

Pollinatorvennlig beplanting i gravbed

Her er gartnerens anbefaling til deg som både vil ha vakker blomstring og pollinerende insekter på besøk foran gravminnet.

- Løvemunn – *Antirrhinum majus*. Opprett vekst, rik blomstring, kommer i mange forskjellige farger. Tunge humler åpner blomsten når de lander på den. Slik kommer de inn til nektaren og bestøver blomsten.
- Blåkorg – *Ageratum houstonianum*. Kompakt vekst, rik blomstring, finnes i fargene blå, fiolett, hvit og rosa. Fin for sommerfugler, bier og humler.
- Ullsalvie - *Salvia farinacea*. Opprett vekst, fint bladverk, rik blomstring, blålilla eller blåhvite blomster på tynne stengler. Kan overvintres inne.
- Japanmyrt - *Cuphea hyssopifolia*. Kompakt, lav vekst, rik blomstring, fint lyngpreget bladverk, holder seg fin langt utover høsten. Finnes i flere farger.
- Sommergeorginer – *Dahlia topmix*. Finnes i mange sorter. Velg en lav sort med enkle blomster, så får du insektene på besøk. Fylte sorter har mindre nektar. Fin tradisjonsrik sommerblomst. Knollene kan overvintres inne og plantes ut igjen til våren.
- Jernurt – *Verbena rigida*. Flotte rosa blomster på tynne stilker. Kommer litt sent i blomst, men blomstrer til gjengjeld helt til frosten kommer. Krever ikke mye plass, og er fin i kombinasjon med andre sommerblomster for å skape et vilt engpreg. (OBS – bør ikke forveksles med *Verbena bonariensis*, som kan bli opptil 2 meter høy.)
- Småblomstret Tagetes – *Tagetes tenuifolia*. Rik blomstring, kompakt vekst, kan bli litt uryddig mot høsten, finnes i ulike gule og oransje nyanser. Karakteristisk lukt. Meget populær blant biene.
- Sjokoladecosmos – *Cosmos atrosanguineus*. Mørke burgunderfargede blomster på tynne stilker. Dufter sjokolade. Kan fint kombineres med jernurt for et vilt og engpreget bed. Fargen gir også spennende kontraster mot lysere blomster.
- Pyntekorg – *Cosmos bipinnatum*. Velg en lav sort, og du får rik blomstring og hyppige insektbesøk hele sommeren. Krever litt oppfølging i form av kniping av blomster, men det er det verdt. Fantastisk insektplante.




Ullsalvie



Løvemunn



Pyntekorg



Sommergeorginer



Tagetes




Jernurt

Stauder


Stauder er flerårige vekster som visner ned om høsten og skyter nye skudd fra roten om våren. Som hovedregel foretrekker pollinerende insekter flerårige vekster, da disse gjerne er rikere på nektar enn ettårige vekster. Ved bruk av stauder sparer du miljøet og lommeboka ved at du slipper innkjøp, planting og avfall fra årlig planting. Staudene blir dessuten bare finere med årene, og kan graves opp og deles når de blir for omfangsrrike. Da får du plutselig enda flere planter som kan plantes andre steder, som i hagen eller på balkongen. Her er et utvalg stauder vi kan anbefale til bruk i gravbed.

- Kattemynte – *Nepeta faassenii*. Svært riktblomstrende staude som blomstrer hele sesongen. Meget populær blant insektene. Om den blir for omfangsrik, kan den klippes ned i løpet av sommeren. Den vil da blomstre igjen utover høsten.
- Kattehale – *Lythrum salicaria*. Finnes i mange sorter. Lurt å velge en lav sort til planting i gravbed. Opprett vekst med flotte rosa blomsterstengler fra slutten av juni og ut sesongen. Tåler fuktighet godt.


- Steppesalvie – *Salvia nemorosa*. Flott opprett vekst. Dypt lilla, rosa eller hvite blomster. Blir ikke fullt så høy som kattehale, og egner seg derfor bedre foran små monumenter. Blomstrer hele sesongen. Foretrekker sol og tåler vind og tørke.
- Purpursolhatt – *Echinacea purpurea*. Finnes i mange fargenyanser. Blomstrer fra august og ut sesongen. Den krever ikke mye plass og kan fint plantes mellom andre stauder. Slik får bedet en ekstra dimensjon når høsten setter inn. Meget populær blant insektene.
- Rosestorkenebb – *Geranium macrorrhizum*. Bunndekkende staude med flott bladverk og spesiell duft. Populær særlig blant biene. Rosa blomster fra juni til august. Blader får fin høstfarge.
- Storkenebb – *Geranium 'Rozanne'*. Denne sorten er svært riktblomstrende og blomstrer med blållilla blomster fra juni og ut sesongen. Krypene vekst. Kombinasjonen av rik blomstring og rask etablering gjør dette til en sikker vinner i gravbedet.
- Alunrot – *Heuchera*. Finnes i en rekke sorter med forskjellige farger på bladverk og blomster. Flott bladplante. For å tiltrekke insektene bør man velge en sort med rik blomstring. Opprett vekst, krever ikke mye plass, fin i kombinasjon med andre stauder.
- Makedoniarødknapp – *Knautia macedonica*. Flotte burgunderfargede blomster på lange stilker. Krever ikke mye plass og kombineres fint med steppesalvie og kattehale for å skape et vilt og engpreget bed. Både knopper og frøcapsler har dekorativ effekt.
- Storstjerneskjerm – *Astrantia major*. Riktblomstrende, kommer i flere fargenyanser, krever ikke mye plass, relativt lav. Fin i kombinasjon med andre stauder.



Kattehale



Storstjerneskjerm



Purpursolhatt



Rosestorkenebb (i forkant)



Storkenebb – Geranium 'Rozanne'

Engbed

Den enkleste og billigste måten å legge til rette for de pollinerende insektene på, er å kjøpe en pose engfrø og så denne direkte i gravbedet ditt. Så frøene etter anvisning på pakken i løpet av mai. Dersom du har bestilt stell uten planting, må du vente til bedet er klart (senest 31.mai). Sett da gjerne opp et lite skilt om at det er sådd engfrøblanding, så vi ikke luker bort herligheten. Med denne løsningen får du et vilt og fargerikt bed som endrer karakter uke for uke og er et paradys for insektene. Når høsten kommer kan du klippe blomstene ned, eller rive de opp med rota. Samle gjerne inn frø som kan brukes neste år.

