

Publikumsundersøkelsen 2014

BYDEL VESTRE AKER

Grafikkrapport

OM UNDERSØKELSEN

Undersøkelsen er gjennomført blant innbyggere i Oslo kommune. Spørreskjema ble sendt i posten, med muligheter for å svare elektronisk.

Datainnsamlingen ble gjennomført i perioden januar til mars 2014.

Alle resultater vises som prosentfordelinger, og resultatet for bydelen er sammenlignet med resultatet for Oslo totalt.

Det vises ikke resultater på spørsmål der det er færre enn 5 svar.

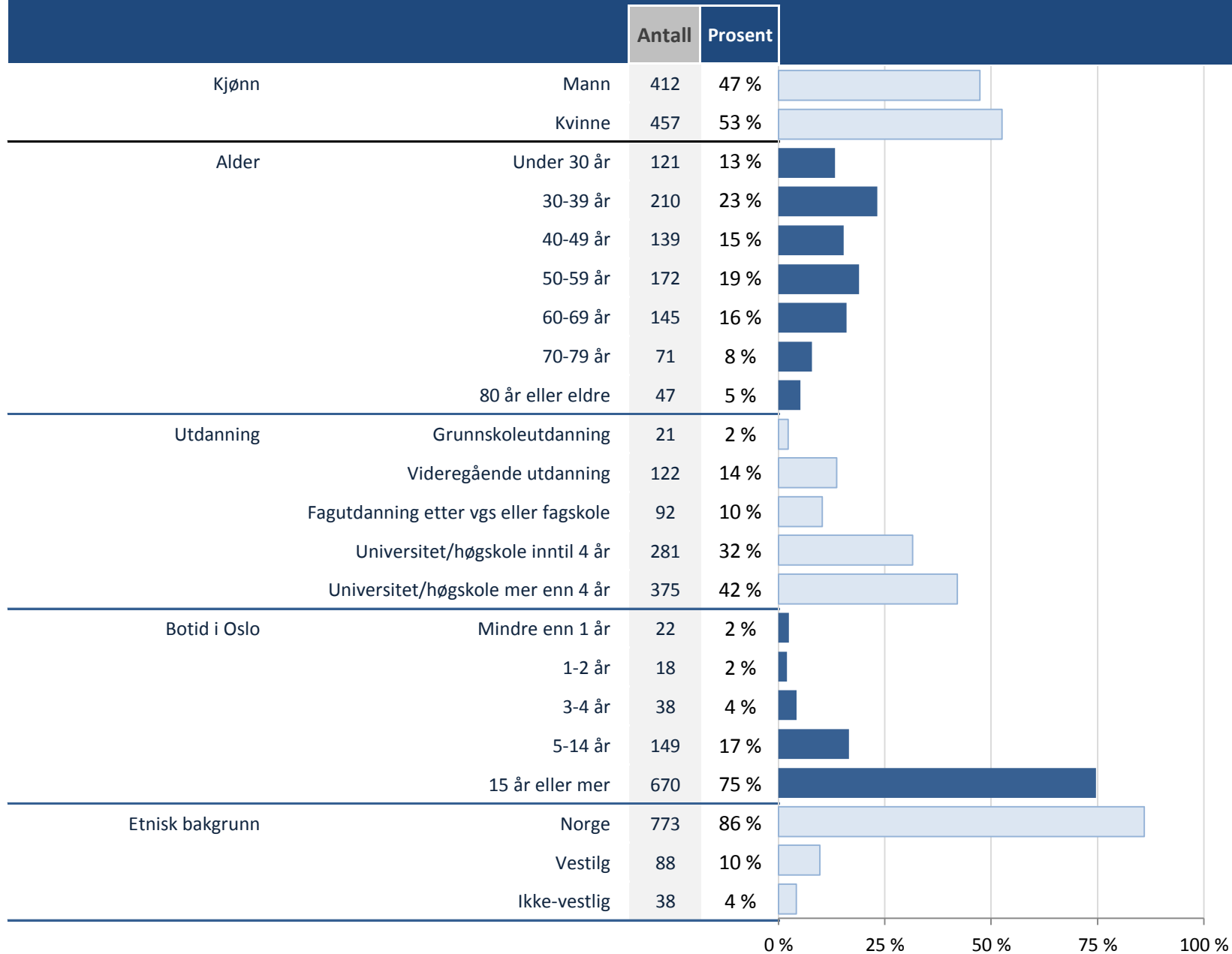
Bydel: Vestre Aker

Antall respondenter: 905

Svarprosent: 44,1 %

BYDEL VESTRE AKER

BAKGRUNNSVARIABLER

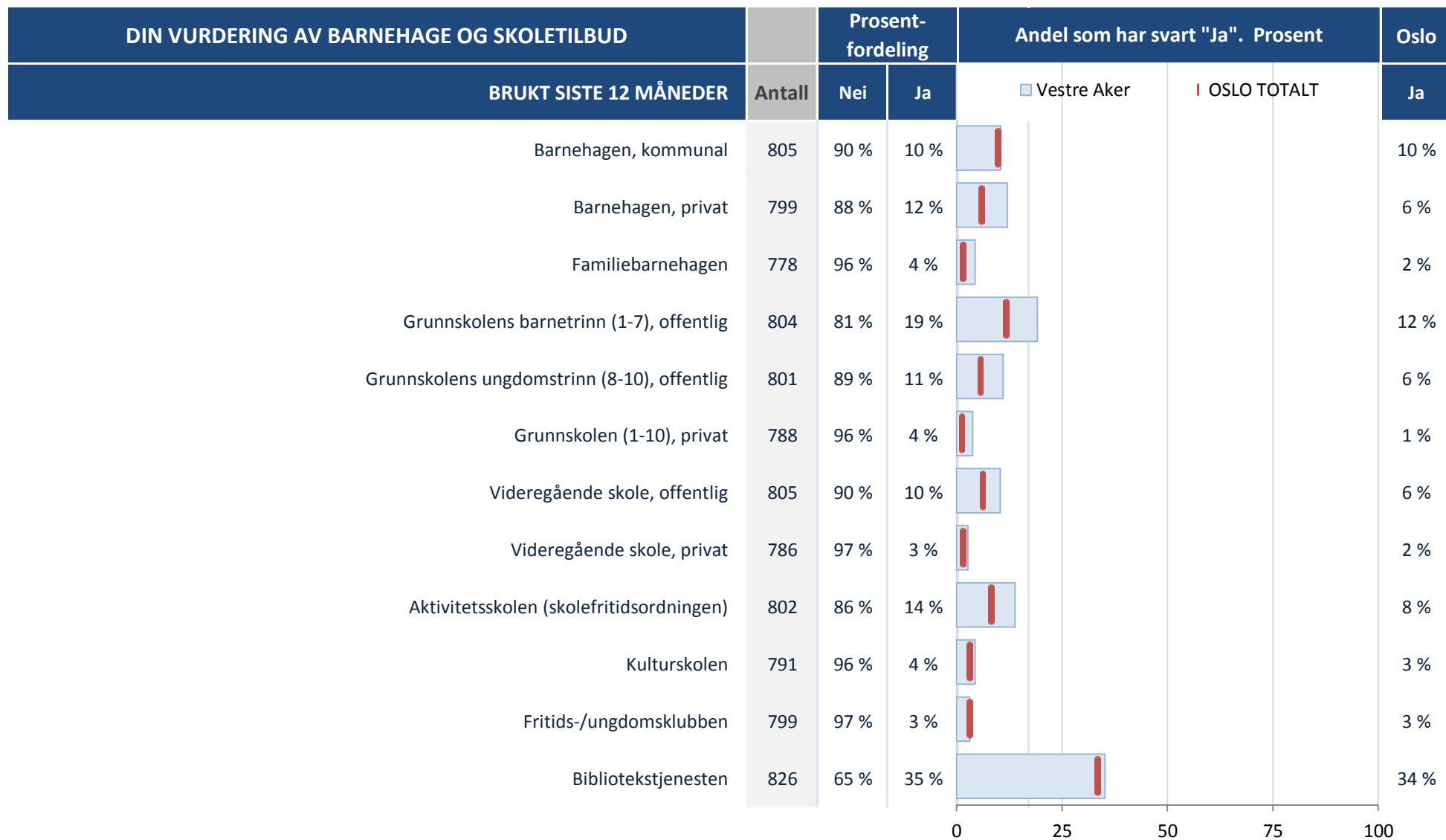


BYDEL VESTRE AKER

OSLO SOM BY Å BO I			Prosentfordeling			Positiv respons (andel som har svart 5 og 6)		Oslo
OSLO SOM BY Å BO I		Antall	1+2	3+4	5+6	■ Vestre Aker	■ OSLO TOTALT	5+6
Trives du i Oslo?		899	2 %	15 %	83 %			79 %
Føler du deg knyttet til Oslo?		880	6 %	26 %	69 %			65 %
DIN VURDERING AV OMRÅDET DER DU BOR		Antall	1+2	3+4	5+6			5+6
Trives du i området der du bor		900	1 %	11 %	89 %			79 %
Føler du deg knyttet til området der du bor		896	7 %	30 %	63 %			54 %
Er det pent i området der du bor		893	1 %	19 %	80 %			63 %
Finnes det utendørs møteplasser som er fristende å bruke i området der du bor		862	14 %	36 %	50 %			52 %
Er du en del av et godt nabofelleskap		885	14 %	39 %	48 %			42 %
NÆRMERE VURDERING AV OMRÅDET DER DU BOR		Antall	1+2	3+4	5+6			5+6
Tilgang til natur- og friluftsområder i bydelen der du bor		902	0 %	6 %	94 %			74 %
Parkeringstilbudet der du bor		857	9 %	26 %	65 %			42 %
Sykkelveinettet		821	30 %	44 %	25 %			25 %
Det kollektive transporttilbudet		899	5 %	29 %	66 %			69 %

0 25 50 75 100

BYDEL VESTRE AKER



BYDEL VESTRE AKER

DIN VURDERING AV BARNEHAGE OG SKOLETILBUD		Prosentfordeling			Positiv respons (andel som har svart 5 og 6)		Oslo
HVA ER DIN ERFARING MED ... (De som har brukt tilbudet siste 12 måneder)	Antall	1+2	3+4	5+6	Vestre Aker	OSLO TOTALT	5+6
Barnehagen, kommunal	81	11 %	19 %	70 %	65 %		
Barnehagen, privat	91	4 %	13 %	82 %	78 %		
Familiebarnehagen	26	4 %	42 %	54 %	62 %		
Grunnskolen barnetrinn (1-7), offentlig	146	3 %	23 %	74 %	69 %		
Grunnskolen ungdomstrinn (8-10), offentlig	81	9 %	31 %	60 %	61 %		
Grunnskolen (1-10), privat	26	4 %	0 %	96 %	83 %		
Videregående skole, offentlig	80	3 %	29 %	69 %	65 %		
Videregående skole, privat	14	7 %	21 %	71 %	73 %		
Aktivitetsskolen (skolefritidsordningen)	104	6 %	33 %	62 %	56 %		
Kulturskolen	29	14 %	31 %	55 %	57 %		
Fritids-/ungdomsklubben	17	12 %	24 %	65 %	55 %		
Bibliotekstjenesten	278	2 %	23 %	76 %	73 %		

0 25 50 75 100

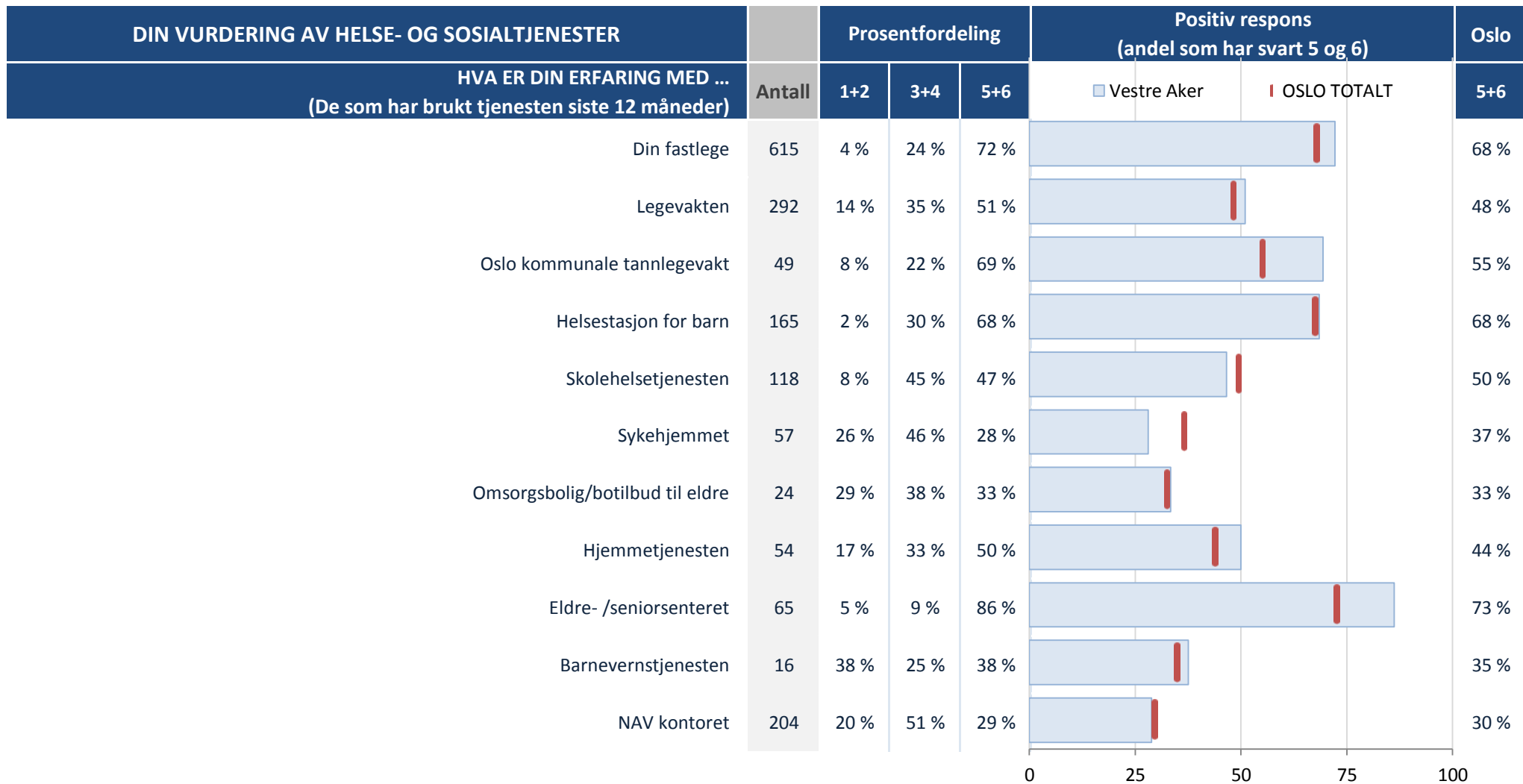
BYDEL VESTRE AKER

DIN VURDERING AV BARNEHAGE OG SKOLETILBUD		Prosentfordeling			Positiv respons (andel som har svart 5 og 6)		Oslo
HVA ER DITT INTRYKK AV ... (De som IKKE har brukt tilbudet siste 12 måneder)	Antall	1+2	3+4	5+6	■ Vestre Aker	■ OSLO TOTALT	5+6
Barnehagen, kommunal	374	5 %	44 %	51 %			47 %
Barnehagen, privat	339	3 %	39 %	58 %			43 %
Familiebarnehagen	227	10 %	56 %	34 %			30 %
Grunnskolen barnetrinn (1-7), offentlig	416	4 %	32 %	64 %			52 %
Grunnskolen ungdomstrinn (8-10), offentlig	406	4 %	42 %	55 %			46 %
Grunnskolen (1-10), privat	236	9 %	39 %	52 %			41 %
Videregående skole, offentlig	410	5 %	39 %	56 %			50 %
Videregående skole, privat	251	10 %	35 %	55 %			41 %
Aktivitetsskolen (skolefritidsordningen)	314	5 %	47 %	48 %			46 %
Kulturskolen	156	10 %	53 %	37 %			35 %
Fritids-/ungdomsklubben	202	26 %	46 %	29 %			31 %
Bibliotekstjenesten	259	8 %	35 %	57 %			53 %

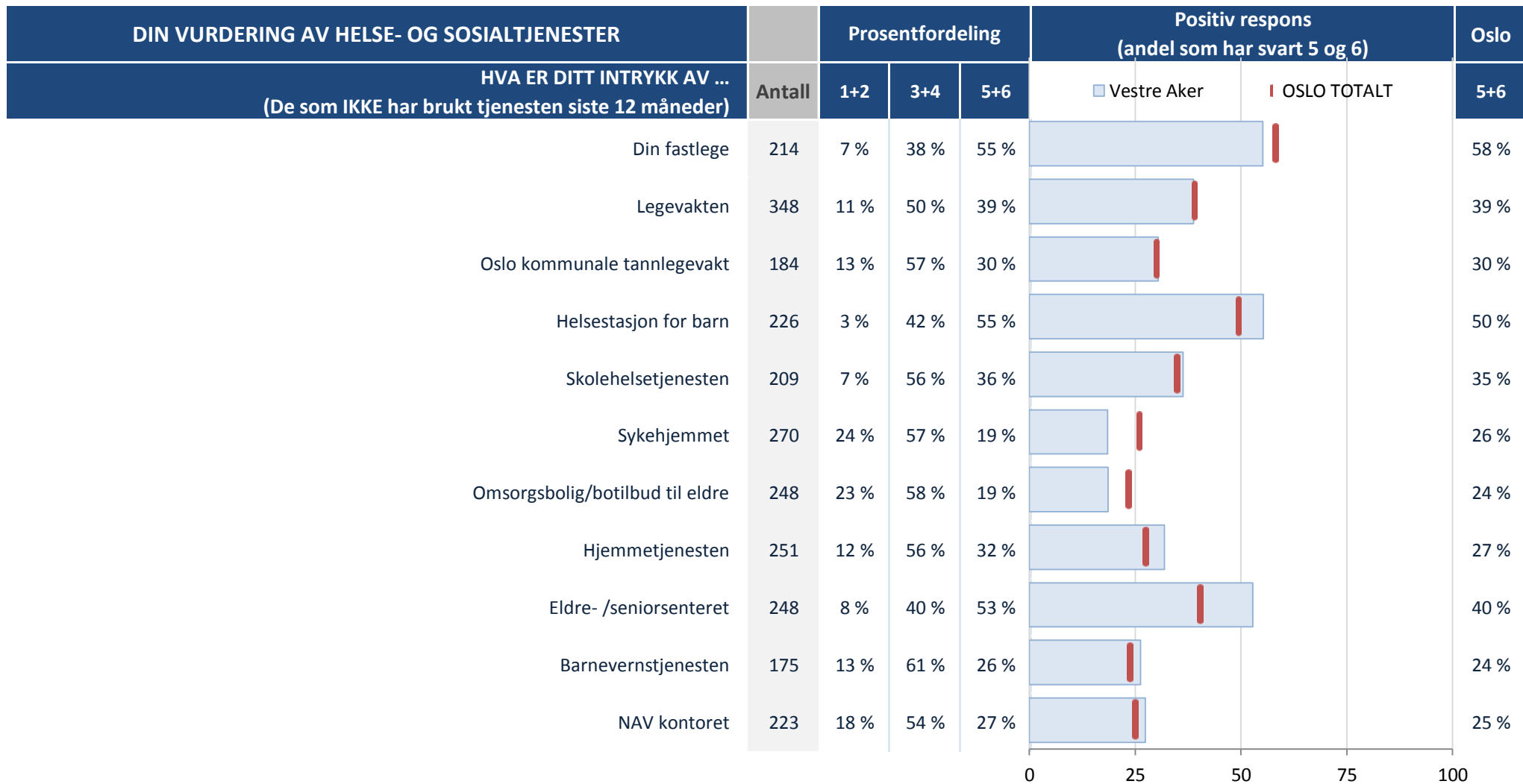
BYDEL VESTRE AKER

DIN VURDERING AV HELSE- OG SOSIALTJENESTER	Antall	Prosentfordeling		Andel som har svart "Ja". Prosent		Oslo
		Nei	Ja	Vestre Aker	OSLO TOTALT	Ja
Din fastlege	876	29 %	71 %	66 %	66 %	66 %
Legevakten	836	65 %	35 %	37 %	37 %	37 %
Oslo kommunale tannlegevakt	788	93 %	7 %	7 %	7 %	7 %
Helsestasjon for barn	790	79 %	21 %	15 %	15 %	15 %
Skolehelsetjenesten	787	84 %	16 %	10 %	10 %	10 %
Sykehjemmet	793	93 %	7 %	6 %	6 %	6 %
Omsorgsbolig/botilbud til eldre	792	97 %	3 %	3 %	3 %	3 %
Hjemmetjenesten	801	93 %	7 %	5 %	5 %	5 %
Eldre- /seniorsenteret	807	91 %	9 %	5 %	5 %	5 %
Barnevernstjenesten	780	98 %	2 %	2 %	2 %	2 %
NAV kontoret	816	74 %	26 %	25 %	25 %	25 %

BYDEL VESTRE AKER



BYDEL VESTRE AKER



BYDEL VESTRE AKER

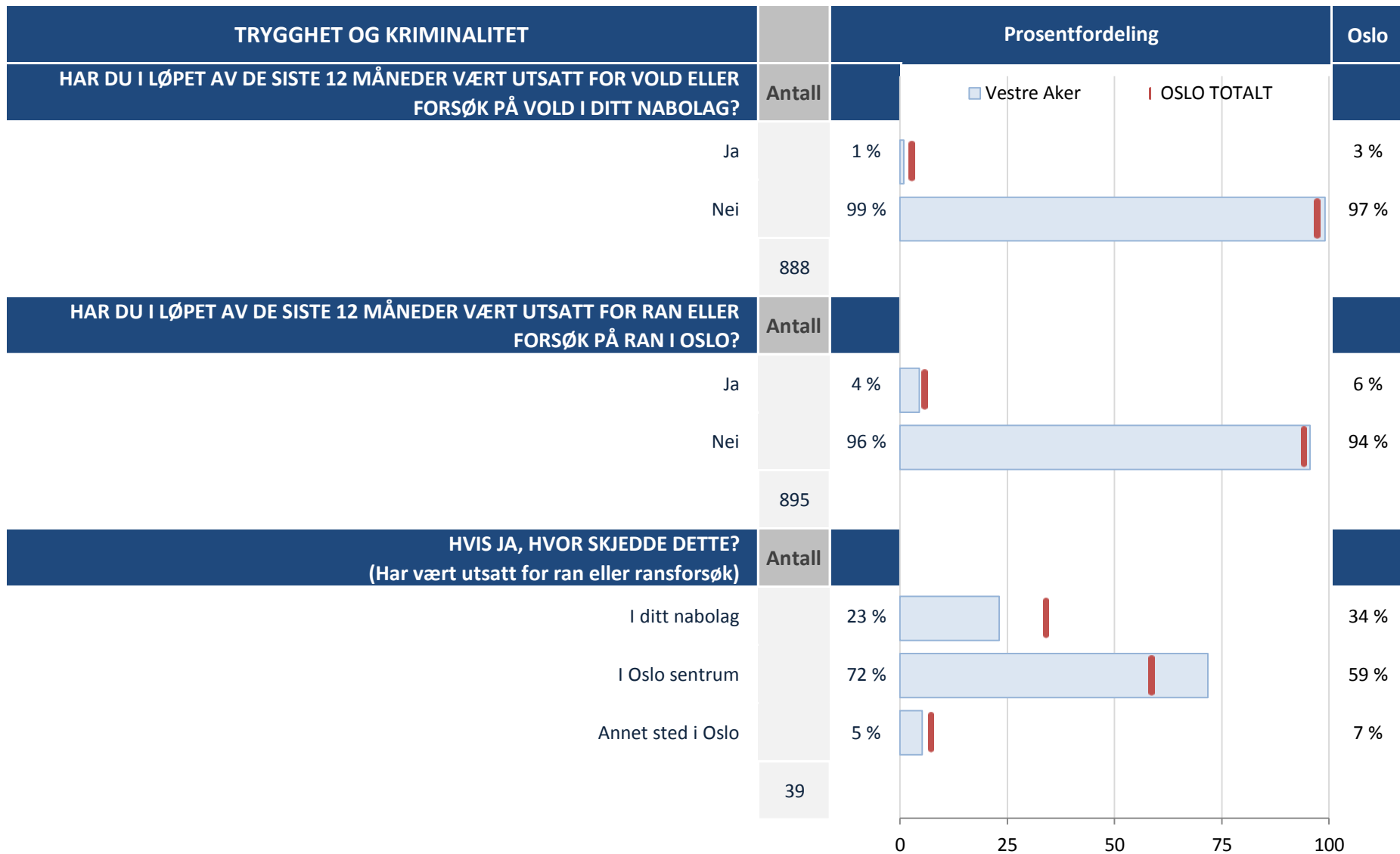
ANDRE TJENESTER		Prosentfordeling			Positiv respons (andel som har svart 5 og 6)		Oslo
HVOR FORNØYD/MISFORNØYD ER DU MED ...	Antall	1+2	3+4	5+6	□ Vestre Aker	■ OSLO TOTALT	5+6
Ordringen med kildesortering	873	7 %	27 %	65 %			61 %
Tilgang til gjenbruksstasjoner	843	19 %	41 %	40 %			48 %

BYDEL VESTRE AKER













TRYGGHET OG KRIMINALITET		Prosentfordeling			Positiv respons (andel som har svart 5 og 6)		Oslo	
I OSLO SENTRUM HVOR FORNØYD/MISFORNØYD ER DU MED		Antall	1+2	3+4	5+6	□ Vestre Aker	■ OSLO TOTALT	5+6
Trygghet når det gjelder å ferdes ute på dagtid		880	3 %	22 %	75 %	75 %		75 %
Trygghet når det gjelder å ferdes ute på kveldstid		840	25 %	49 %	26 %	25 %		25 %
Politiets innsats/tilstedeværelse på dagtid		659	22 %	56 %	22 %	27 %		27 %
Politiets innsats/tilstedeværelse på kveldstid		637	34 %	50 %	16 %	20 %		20 %
DER DU BOR HVOR FORNØYD/MISFORNØYD ER DU MED		Antall	1+2	3+4	5+6			5+6
Trygghet når det gjelder å ferdes ute på dagtid		882	1 %	6 %	93 %	88 %		88 %
Trygghet når det gjelder å ferdes ute på kveldstid		867	4 %	29 %	67 %	54 %		54 %
Politiets innsats/tilstedeværelse på dagtid		555	30 %	45 %	24 %	26 %		26 %
Politiets innsats/tilstedeværelse på kveldstid		545	36 %	43 %	21 %	21 %		21 %
I HVILKEN GRAD OPPLEVER DU ...		Antall	1+2	3+4	5+6			5+6
Trygghet i eget hjem		893	0 %	8 %	92 %	91 %		91 %

0 25 50 75 100

BYDEL VESTRE AKER

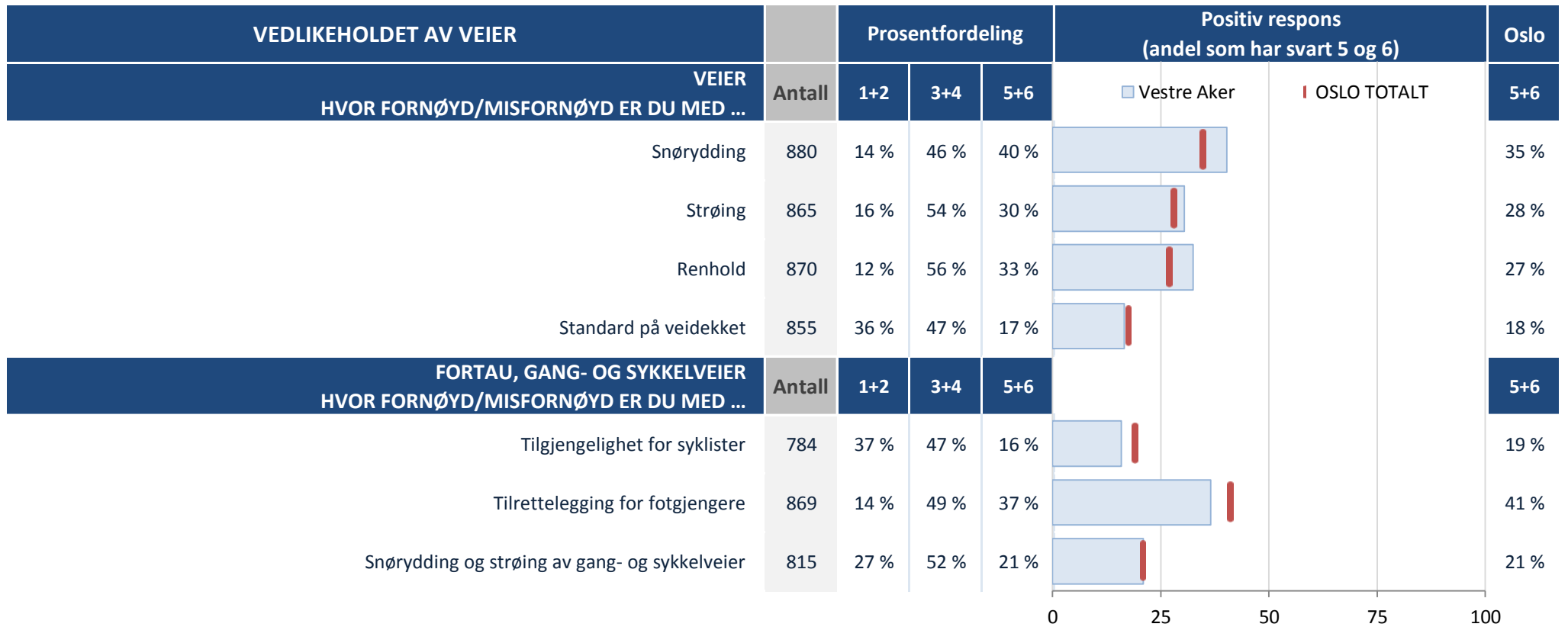


BYDEL VESTRE AKER

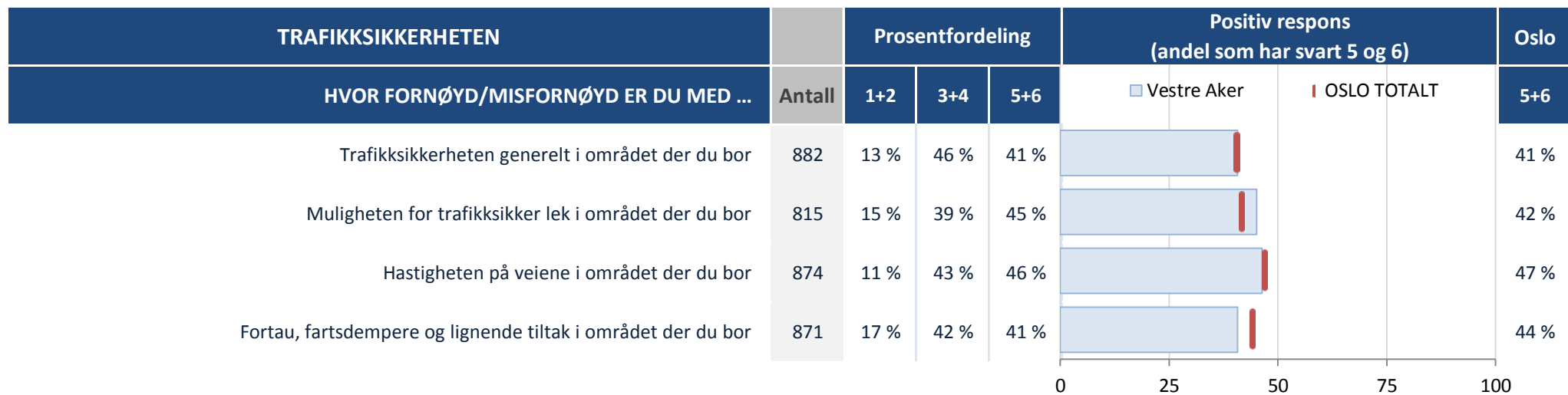
MILJØ		Prosentfordeling			Positiv respons (andel som har svart 5 og 6)	Oslo
I OSLO SENTRUM HVOR FORNØYD/MISFORNØYD ER DU MED ...		Antall	1+2	3+4	5+6	5+6
					<div style="display: flex; justify-content: space-between;"> ■ Vestre Aker ■ OSLO TOTALT </div>	
Luftkvaliteten (inklusive støy)	832	12 %	62 %	27 %		24 %
Støyforholdene (fra trafikk og næringsvirksomhet)	829	12 %	62 %	26 %		21 %
Renholdet av byrommene	844	27 %	56 %	17 %		16 %
DER DU BOR HVOR FORNØYD/MISFORNØYD ER DU MED ...		Antall	1+2	3+4	5+6	5+6
Luftkvaliteten (inklusive støy)	877	2 %	19 %	78 %		56 %
Støyforholdene (fra trafikk og næringsvirksomhet)	882	5 %	24 %	71 %		51 %
Renholdet av byrommene	852	7 %	38 %	55 %		38 %
HVOR OFTE ...		Antall	Sjelden/ aldri	Mnd/ årlig	Daglig/ ukentlig	Daglig/ ukentlig
Bruker du sykkel som fremkomstmiddel i Oslo	891	43 %	38 %	19 %		19 %
Bruker du natur og friluftsområder der du bor	889	3 %	35 %	62 %		44 %
Bruker du natur og friluftsområder i Oslo utenfor egen bydel (fjorden, marka osv.)	880	10 %	64 %	25 %		15 %
Deltar du i frivillig organisasjonsvirksomhet	881	66 %	27 %	7 %		7 %
Driver du med idrett	884	30 %	24 %	46 %		38 %
Bruker du kulturtilbudet der du bor	889	47 %	50 %	3 %		4 %

0 25 50 75 100

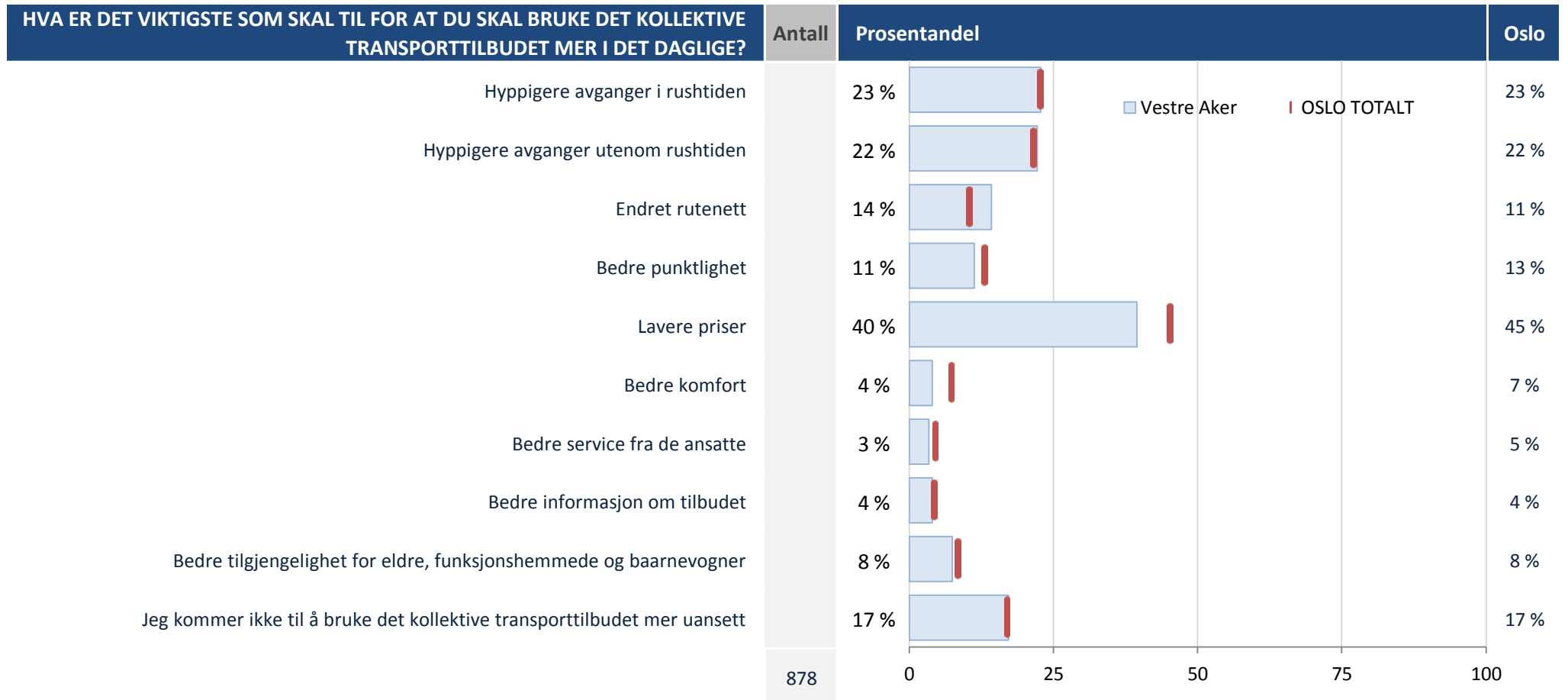
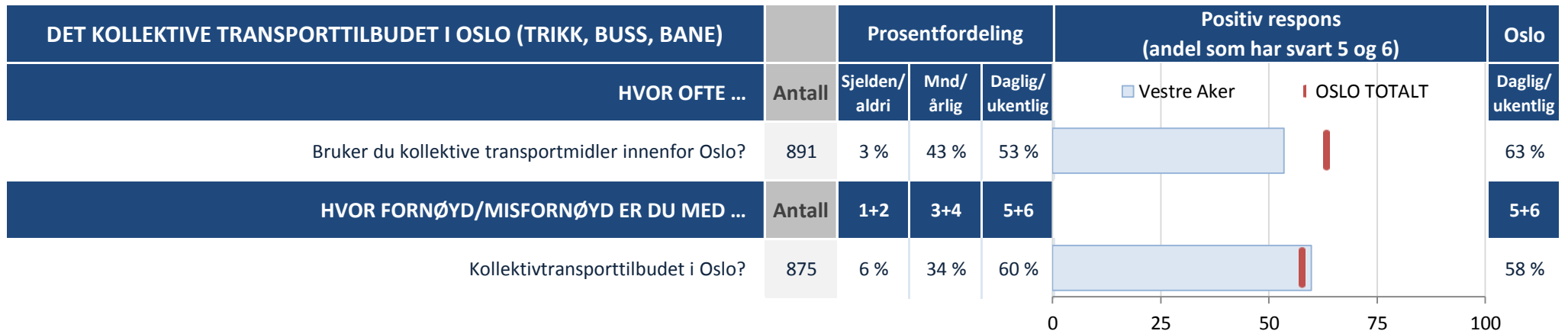
BYDEL VESTRE AKER



BYDEL VESTRE AKER



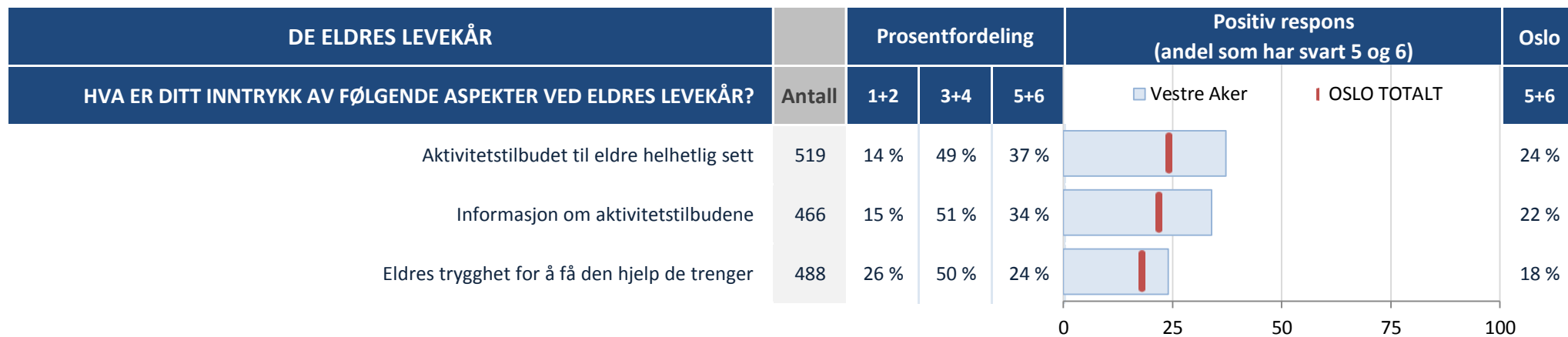
BYDEL VESTRE AKER



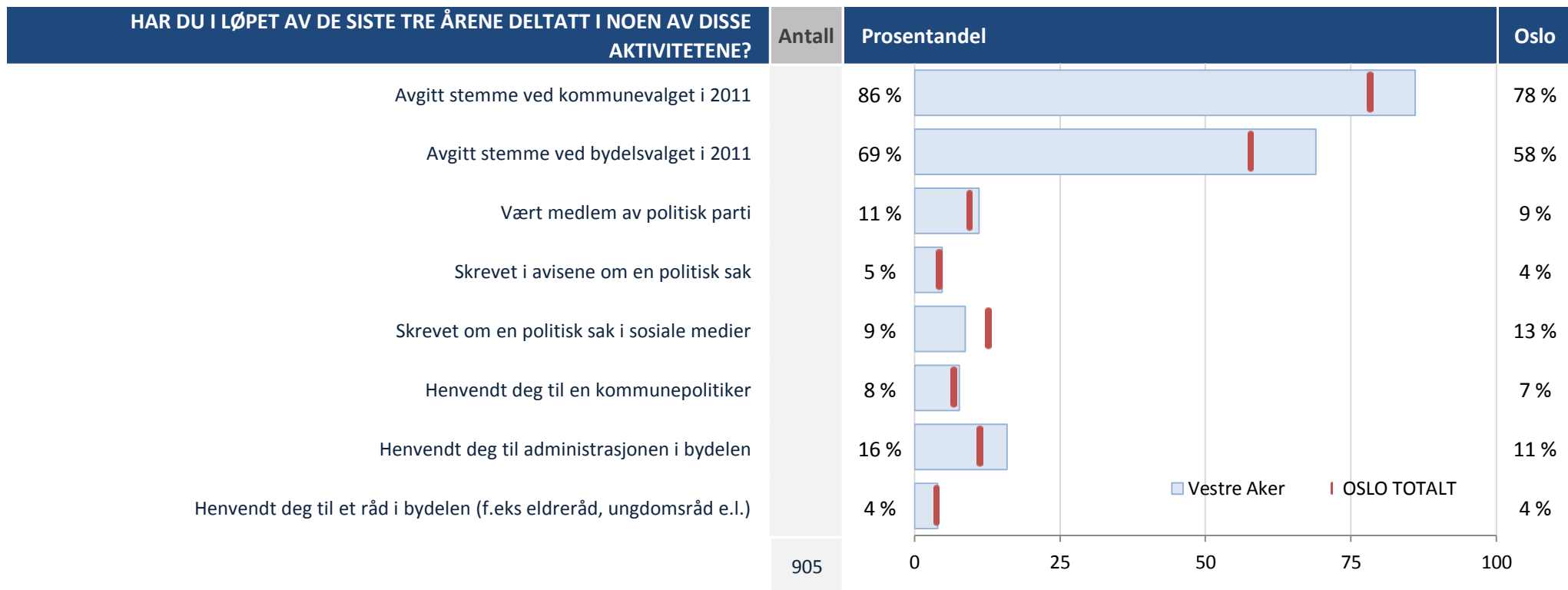
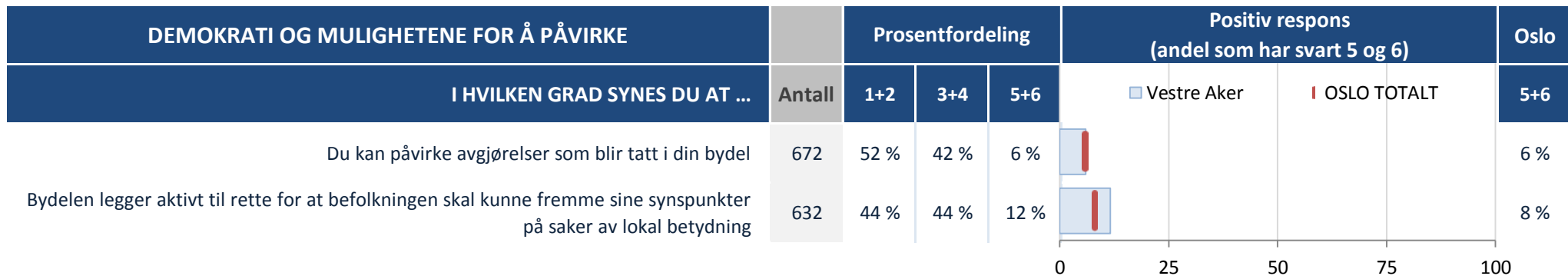
BYDEL VESTRE AKER

HVOR FORNØYD/MISFORNØYD ER DU MED ...	Antall	Prosentfordeling			Positiv respons (andel som har svart 5 og 6)		Oslo
		1+2	3+4	5+6	Vestre Aker	OSLO TOTALT	5+6
Fritidstilbudet for barn i byen totalt sett	454	9 %	46 %	45 %			33 %
Kulturtilbudet for barn i byen totalt sett	451	10 %	50 %	40 %			31 %
Mulighetene for organiserte fritidsaktiviteter for barn der du bor	553	3 %	30 %	68 %			46 %
Mulighetene for uorganiserte fritidsaktiviteter for barn der du bor	538	7 %	40 %	53 %			41 %
Det sosiale miljøet blant barna der du bor	536	2 %	42 %	57 %			47 %
Tilgang på parker/friområder for barn der du bor	737	5 %	27 %	69 %			62 %
Trygghet for barn når det gjelder å ferdes ute der du bor	745	6 %	38 %	56 %			44 %
Oppvekstmiljøet for barn der du bor	726	2 %	23 %	75 %			56 %
Oppvekstmiljøet for ungdom der du bor	664	3 %	33 %	64 %			47 %
Barnehagetilbudet der du bor	486	8 %	32 %	60 %			54 %
Barnehagedekningen der du bor	408	11 %	38 %	51 %			47 %

BYDEL VESTRE AKER



BYDEL VESTRE AKER



BYDEL VESTRE AKER

DEMOKRATI OG MULIGHETENE FOR Å PÅVIRKE		Prosentfordeling			Positiv respons (andel som har svart 5 og 6)		Oslo
I HVILKEN GRAD SYNES DU AT ...	Antall	1+2	3+4	5+6	Vestre Aker	OSLO TOTALT	5+6
Avgi stemme ved kommunevalg	839	19 %	50 %	31 %	32 %	32 %	32 %
Være medlem av politisk parti	723	20 %	51 %	29 %	30 %	30 %	30 %
Skrive i avisene om en politisk sak	733	27 %	56 %	17 %	16 %	16 %	16 %
Skrive om en politisk sak i sosiale medier	707	36 %	52 %	12 %	13 %	13 %	13 %
Henvende deg til en kommunepolitiker om en (politisk) sak	711	27 %	58 %	16 %	14 %	14 %	14 %
Henvende deg til administrasjonen i bydelen	717	38 %	52 %	10 %	10 %	10 %	10 %
Henvende deg til et råd i bydelen (f.eks. eldreråd, ungdomsråd e.l.)	682	33 %	55 %	12 %	12 %	12 %	12 %